

1.彰化 G-Suite <https://gsuite.chc.edu.tw>

#需要有合法的校務系統帳號(等同 OpenID 帳號)

#學生亦可以申請(目前不需要家長同意書)

連結本站網址 <https://gsuite.chc.edu.tw>

雲端硬碟空間無限!

Google官方對家長同意書的說明 [FAQ](#)

使用本系統需要合法的校務系統帳號(CloudSchool)

帳號同步情況請至[這裡查詢](#)(限學網, 感謝紀老師熱心協助)

退休專區在"彰化市"行政區清單中

校務系統帳號 EMail

請選擇行政區:

請選擇學校:

校務系統帳號:學生請用年班座號,例如六年一班一號 60101:

校務系統密碼:

常見無法登入說明:

- 學生登入帳號為年班座號(如60101), 請勿使用108-xxx之格式。
- 轉學生未設定密碼。
- 建立學生密碼時後, 有修正學生生日, 請至帳號管理查詢學生密碼再修正即可。

無法建立G Suite帳號說明:

- 民權學校編改制後, 未更新學校代碼(已修正)。
- 學生姓名超出utf8範圍(已修正為utfmb4)。

尚未解決問題:

- 有時連線時不順暢, 近期會陸續增加伺服器。
- 有時出現ERR_TOO_MANY_REDIRECTS錯誤, 請清除瀏覽器cookie。
- 姓名中有特殊字彙字者無法顯示。

待查情況:

- 使用行動裝置時, 請先確認該無線分享器足夠連線裝置使用。

其它注意事項:

- 若出現多校任職時, 又未兼職者, 請確定是否離職學校未將教師帳號停

#學生名稱統一顯示易辨示

(縣立成功國小 XXX)_無痕視窗操作

#線上教學歷程錄影

老師



縣立水尾國小莊綺嘉

學生

12 位學生

<input type="checkbox"/>	動作	傳送電子郵件給所有監護人	AZ
<input type="checkbox"/>		縣立成功國小王欣蓉	邀請監護人 ⋮
<input type="checkbox"/>		縣立成功國小江曉玲	邀請監護人 ⋮
<input type="checkbox"/>		縣立成功國小林惠敏	邀請監護人 ⋮
<input type="checkbox"/>		縣立成功國小邱盈影	邀請監護人 ⋮
<input type="checkbox"/>		縣立成功國小張育誠	邀請監護人 ⋮
<input type="checkbox"/>		縣立成功國小許百宏	邀請監護人 ⋮
<input type="checkbox"/>		縣立成功國小陳維杰	邀請監護人 ⋮
<input type="checkbox"/>		縣立成功國小黃權濶	邀請監護人 ⋮
<input type="checkbox"/>		縣立成功國小鄧予涵	邀請監護人 ⋮
<input type="checkbox"/>		縣立成功國小簡世雄	邀請監護人 ⋮
<input type="checkbox"/>		縣立成功國小簡婉真	邀請監護人 ⋮
<input type="checkbox"/>		sky blue	

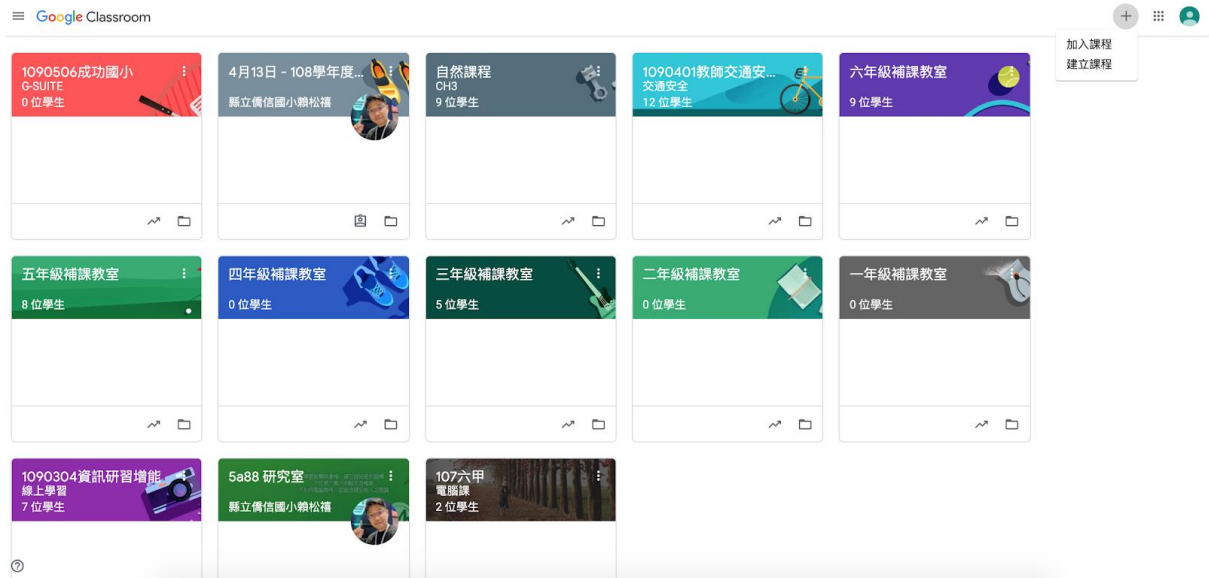


2. 事前準備工作

2.1 開設 google_classroom-線上教室

#統一發送教學文件/學生作業

#公告訊息



2.2 會議發起_Classroom/Meet / Gmail / 日曆

#固定 Meet 會議連結(同一間教室)

#結束後登出學員(管理權限)

#Classroom

1090909成功國小(MEET連線教學)

課程代碼 dn74o2y []

Meet 連結 <https://meet.google.com/lookup/bkl6zprjwe>

選取主題
上傳相片

接近截至日期的作業

沒有近期內要繳交的作業

全部顯示



對全班發布內容...



縣立水尾國小莊鎮嘉
上午8:30



研習簽到簿

https://docs.google.com/spreadsheets/d/14TGKcN0_VxnmZxdkNevq66s_Pbn6lWqBlvcrDQpPZU/edit?usp=sharing



新增課程留言...



#Meet

Google Meet




進階視訊會議功能現已免費 開放給所有人使用。

我們重新打造了 Google Meet，讓所有人都能免費使用這項既安全又實用的商務會議服務。

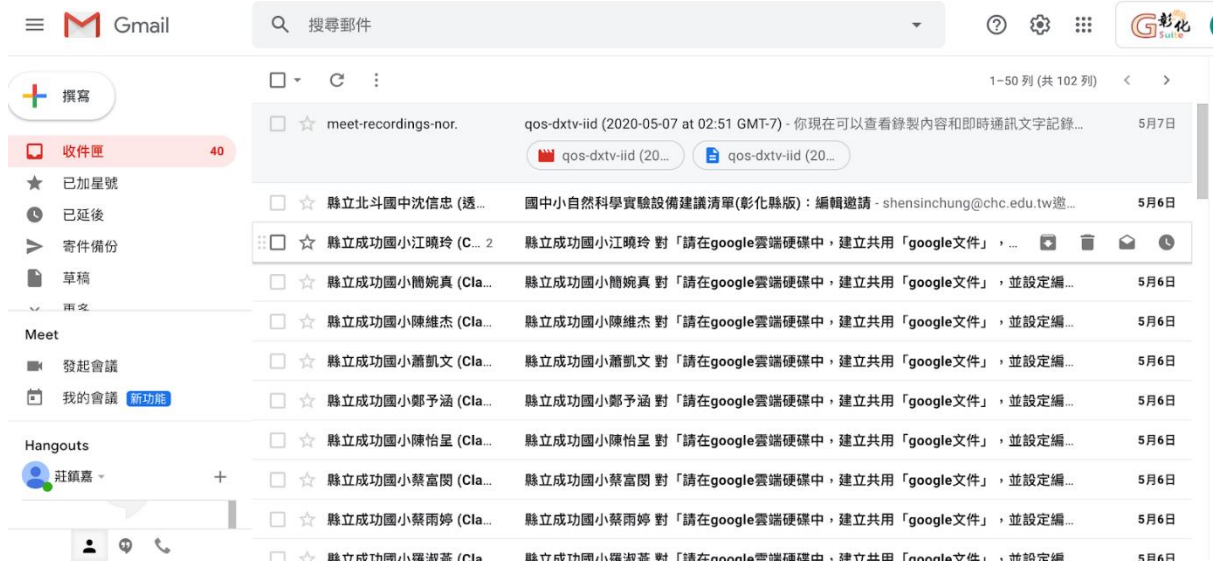
新會議

輸入會議代碼或連結

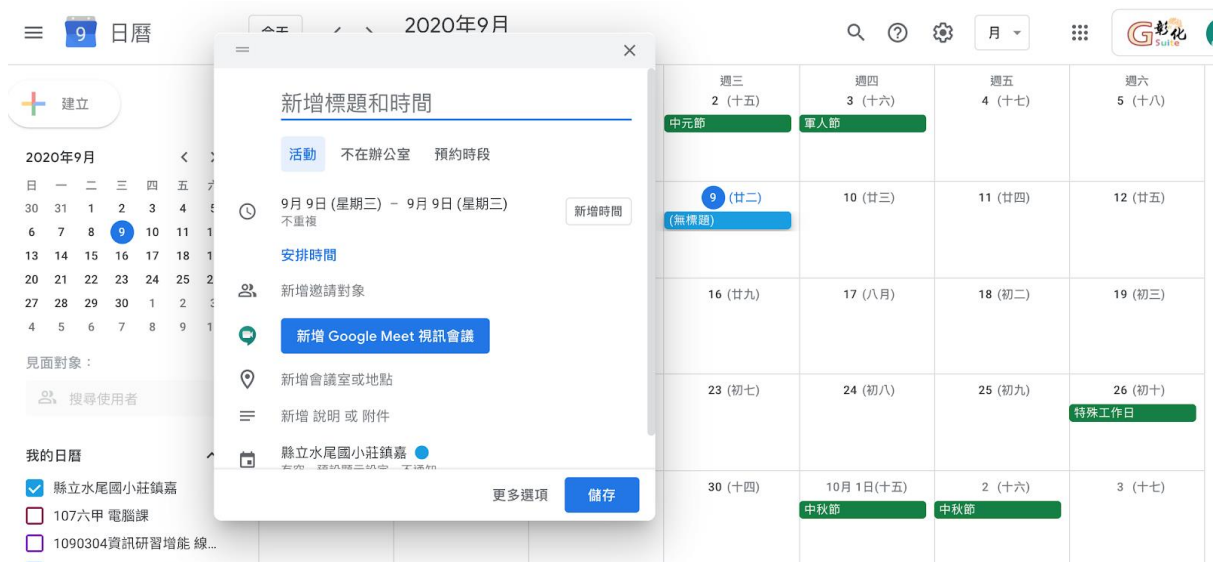
[進一步瞭解 Google Meet](#)



#GMail



#日曆



3. 會議進行注意事項

#硬體設備

_行動載具(iOS/android)

*蘋果比小綠人(版本/硬體)穩定

*平版/手機

_PC/NB/Chromebook

*視訊/耳機/Mic

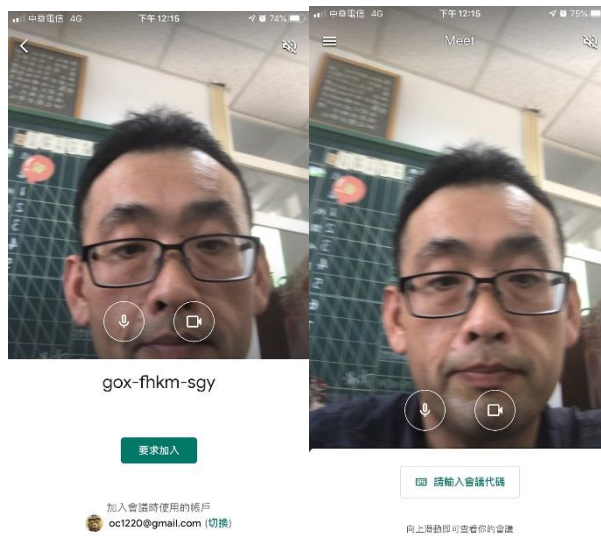
_網路(4G/wifi)

*穩定比快重要

#麥克風關閉(依人數進行預設)

#視訊鏡頭(開啟/關閉)

#學生端監控(行動載具)

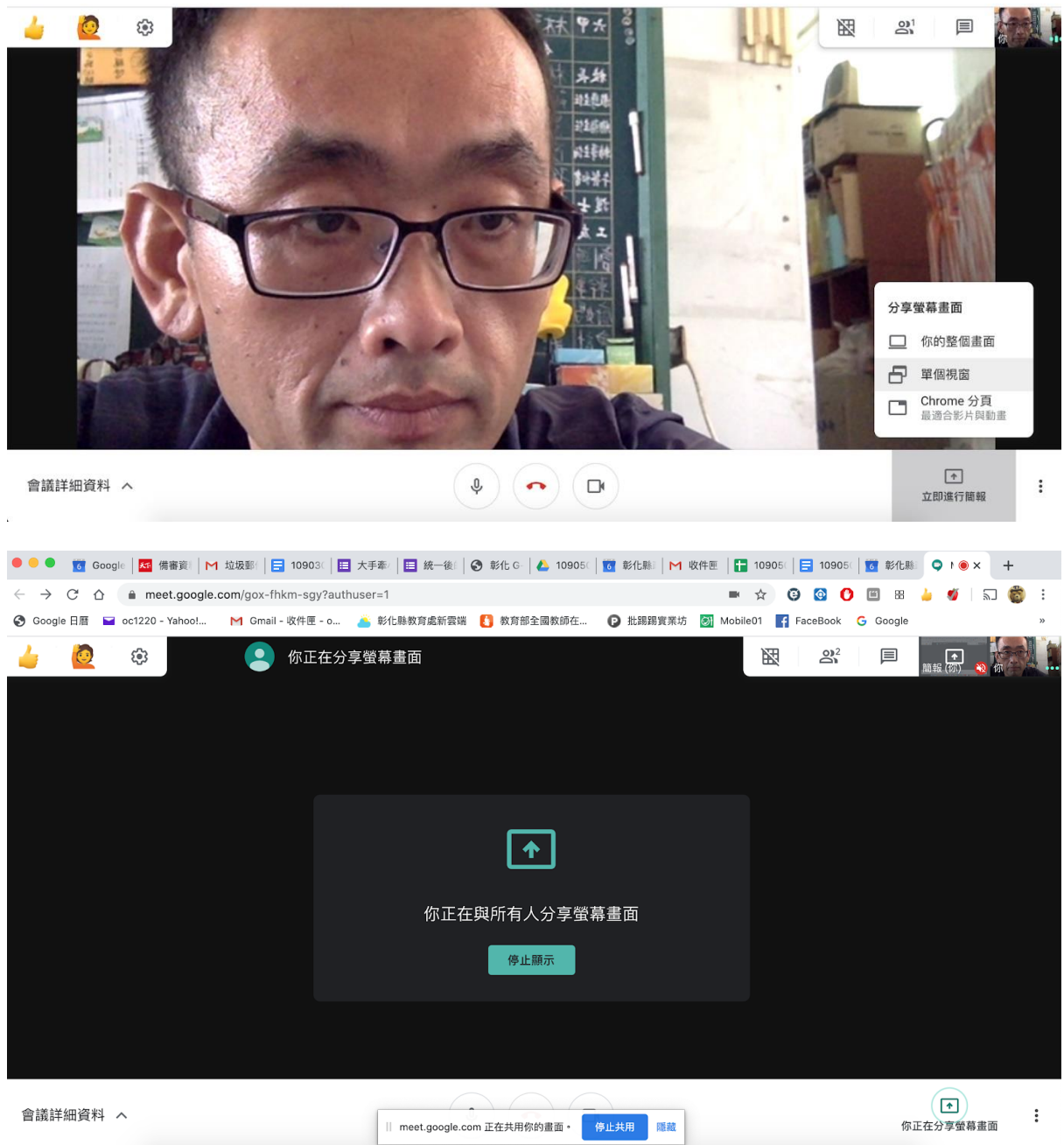


#課程歷程錄影

_其他帳號協助錄影(分工)

#狀況排除_回音/沒有聲音/無法發言/連線不穩

4.簡報模式(畫面共享)



#你的整個畫面(電子書/youtube<音效>)

#單個視窗(Word/PowerPoint.....)

#Chrome 分頁(Web 頁面)_教育雲帳號/Open-ID

康軒全新電子書 下載專區

提醒：僅供國中小教師下載雲端書櫃資源，請先註冊康軒雲教師會員



The screenshot shows a digital textbook interface. The main title is "1 日治時代的殖民統治". Below the title, there are sections for "馬關條約與臺灣割讓" (The Treaty of Shimonoseki and the Cession of Taiwan) and "日本殖民統治的建立" (The Establishment of Japanese Colonial Rule). The page features a large illustration of a battleship at sea, a portrait of a man, and a tiger. There are also interactive icons for "朗讀" (Read Aloud), "影片" (Video), and "教學掛圖" (Teaching Chart). The browser's address bar shows the URL "webetextbook.knsh.com.tw/Ebookviewer2/Ebook.html?id=2008191039516".

5.教學注意事項

#教學方式的改變-非利用線上進行實體教學

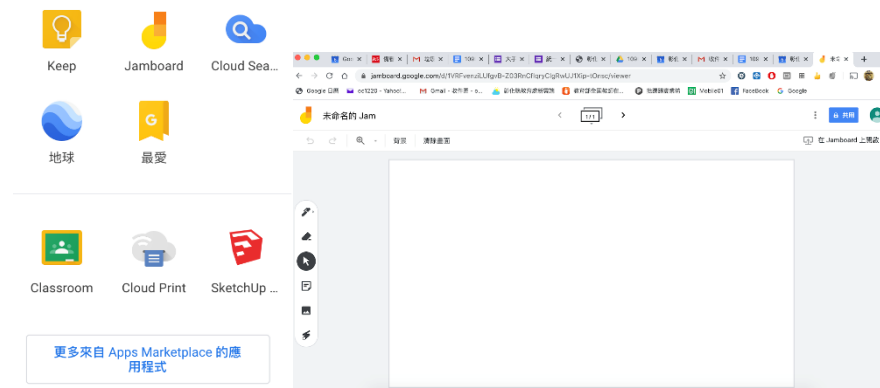
#教材轉化(文件/影音)

#線上教學互動教學

_語音交談(1 對 1/1 對多/多對多)

_文件共用(google 文件)

_JAMBOARD(電子白板)



6.分組實作

#3-5 人一組(A1/A2/A3/A4/A5)

#組長發起 meet 會議，並傳送會議連結給其他組員

#組長主持會議，並分享畫面給組員，進行 3-5 分鐘的教學演練。

#組員 1 負責會議錄影。

#Round1-->Round2-->Round3-->Round4-->Round5